










































































MARCA / MODELO	AÑO FABRICACION	REF NO.	Tipo homol.	 Tipo de bola	 Carga vertical	 Max. Capac. Arrastre	Valor-D (kN)	Kit Elec.	 Recorte paragolpes	P.V.P.
AUDI										
80 excl. QUATTRO	08/86-10/91	A/003			50	1500	8,23			75,00
80 (B-4) excl. CABRIO	11/91-95	A/004	e20		75	1685	9,90			90,00
A3	96-06/03	W/018	E20		75	1600	8,91			90,00
A3	06/03-07/12	W/028	e20		75	1850	9,20	M		92,50
A-4 saloon QUATTRO	94-10/00	A/010	e20		75	1800	9,47			96,25
A-4 Avant. QUATTRO	12/95-05/01	A/010	e20		75	1800	9,47			96,25
A-4 saloon QUATTRO	11/00-07	A/011	e20		80	2000	10,71	M		101,25
		A/A11	e20		75	1800	9,47	M		290,00
A-4 Avant. QUATTRO	06/01-07	A/011	e20		80	2000	10,71	M		101,25
		A/A11	e20		80	2000	10,71	M		290,00
A-4 saloon, estate (excl. S-LINE)	08-12/15	A/014	e20		90	2100	10,90	M		106,25
		A/A14	e20		90	2100	10,90	M		292,50
A-5 COUPE;HTB;SPORTBACK	08-	A/014	e20		90	2100	10,90	M		106,25
		A/A14	e20		90	2100	10,90	M		292,50
A-6 saloon; AVANT	04/97-03/05	A/008	e20		85	2055	10,90			96,25
A-6 4 doors, QUATTRO	04-02/12	A/012	e20		85	2100	10,90	M		110,00
		A/A12	e20		85	2100	10,90	M		292,50
A-6 estate	05-09/11	A/012	e20		85	2100	10,90	M		110,00
		A/A12	e20		85	2100	10,90	M		292,50
A-6 AVANT, QUATRO	03/11-	A/019	E20		100	2500	12,60	M		105,00
A-7 AVANT, QUATRO	03/11-	A/019	E20		100	2500	12,60	M		105,00
A-8 (S8)	94-01	A/009			85	2350	12,50			91,25
Q5	08-	A/016	e20		100	2400	11,88	M		112,50
		A/A16	e20		100	2400	11,88	M		290,00
Q 7 T(4LB)	03/06-08/15	A/015	e20		140	3500	16,40	M		130,00
		A/A15	e20		140	3500	16,40	M		290,00
Q 7 T(4MB)	09/15-	A/017	e20		140	3500	16,40	M		130,00
		A/A17	e20		140	3500	16,40	M		290,00
BMW										
1 -SERIES	10/04-07/11	B/010	e20		75	1800	9,30	M		102,50
		B/A10	e20		75	1800	9,30	M		290,00
3 - SERIES E 36 estate	95-08/99	B/001	e20		80	1800	9,30			98,75
3 - SERIES E 36 saloon	01/91-03/98	B/001	e20		80	1800	8,13			98,75
3-SERIES E 36 4 doors; coupe; saloon	01/91-03/98	B/001	e20		80	1800	9,30			98,75

3 - SERIES E 36 compact (excl. M3)	94-01	B/012			75	1600	8,20			101,25
3 - SERIES E 46 4 doors; coupe	04/98-05	B/007	e20		75	1800	9,51	M		100,00
3 - SERIES E 46 COMPACT	06/01-05	B/007	e20		75	1800	9,51	M		100,00
3 - SERIES E 46 estate	98-02/05	B/011	e20		75	1865	9,69	M		333,33
3 - SERIES E 90 (excl. 335i/335d)	03/05-11	B/010	e20		75	1900	10,00	M		102,50
		B/A10	e20		75	1900	10,00	M		290,00
3 - SERIES sedan F 30	02/12-	B/019			75	1944	10,00	M	-	102,50
3 - SERIES estate F 31	06/12-	B/019			75	1944	10,00	M	-	102,50
3 - SERIES E 91 (excl. 335i/335d)	10/05-11	B/010	e20		75	1900	10,00	M		102,50
		B/A10	e20		75	1900	10,00	M		290,00
5 - SERIES E 39 saloon	12/95-10/03	B/004	e20		90	2100	10,30			98,75
5 - SERIES E 39 estate	02/97-04	B/005	e20		90	1800	10,65			98,75
5 - SERIES E 61 (excl. M-5)	04-04/10	B/008	e20		90	2000	11,40	M		106,25
		B/A08	e20		90	2000	11,40	M		290,00
5 - SERIES E 60 (excl. M-5)	03-02/10	B/008	e20		90	2000	11,40	M		106,25
		B/A08	e20		90	2000	11,40	M		290,00
5 - SERIES F10	10-	B/020	E20		100	2200	11,80	M	-	105,00
		B/A20	E20		100	2200	11,80	M	-	290,00
5 - SERIES F11 estate	10-	B/020	E20		100	2200	11,80	M	-	105,00
		B/A20	E20		100	2200	11,80	M	-	290,00
X1 /E84/	09-6/15	B/016	e20		85	2000	10,85	M	-	100,00
X3 /E83/	04-04/10	B/009	e20		80	2000	10,49	M	-	105,00
		B/A09	E20		80	2000	10,49	M		310,00
X3 /F25/	11/10-	B/017			100	2400	12,00	M		102,50
X5 /E53/	00-07	B/A13	e20		150	3500	15,00	M	-	320,00
X5 /E70/	07-13	B/014	E20		150	3500	16,53	M		107,50
		B/A14	e20		150	3500	16,53	M		310,00
X6 /E71/	08-7/14	B/018	E20		140	3500	16,00	M		102,50
		B/A18	E20		140	3500	16,00	M		310,00

CHEVROLET

AVEO saloon	06-11	CH/007			75	1400	6,70		-	95,00
AVEO hatchback 3,5 doors	08-11	CH/010	e20		50	1200	6,60			96,25
AVEO HTB	03/11-	CH/014	E20		40	1100	7,04		-	95,00
CAPTIVA (C100) (C140)	06-10 11-	CH/009	e20		80	2000	11,00			112,50
		CH/A09			80	2000	11,00	M		290,00
CRUZE sedan; HTB	10-	CH/012			75	1800	9,60	M	-	102,50
LACETTI estate	04-10	CH/005			75	1240	7,20		-	96,25
LACETTI 5 doors	03-10	CH/004			75	1200	7,00		-	96,25
LACETTI saloon	05-10	CH/008			75	1300	7,00		-	96,25
ORLANDO	11-	CH/011			75	1600	9,90		-	102,50
TRAX	13-	O/044	E20		75	1200	7,51		-	313,01

CHRYSLER										
VOYAGER COUNTRY	03/96-04/01	CH/002			80	1600	9,80		-	97,50
VOYAGER	05/01-01/08	CH/003	e20		80	1600	9,90			102,50
VOYAGER	91-02/96	CH/021			100	1800	10,40		-	102,50
GRAND VOYAGER	03/96-04/01	CH/002			80	1600	9,80		-	97,50
GRAND VOYAGER	05/01-01/08	CH/003	e20		80	1600	9,90			102,50
GRAND VOYAGER	02/08-	CH/025	E20		140	2025	11,53		-	125,00
		CH/A25			140	2025	11,53		-	315,00
GRAND VOYAGER LWB STOW'n GO	05-08	CH/022	e20		80	1800	10,70			115,00
PACIFICA	03-08	CH/024	e20		80	1800	10,70		-	115,00
CITROEN										
BERLINGO	11/96-08	C/012	E20		70	1100	7,00		-	85,00
BERLINGO SWB vehicle lenght 4380	05/08-	C/029	e20		65	1600	8,69	M	-	115,00
		C/A29	e20		65	1600	8,69	M	-	290,00
BERLINGO LWD 4680	05/08-	C/036	E20		65	1600	8,69	M	-	115,00
		C/A36			65	1600	8,69	M	-	290,00
C-Elysse	13-	C/040	E20		55	1010	6,41			107,50
C-Crosser	07-08/12	Y/024	e20		100	2000	11,00	M		130,00
		Y/A24	e20		100	2000	11,00	M		310,00
C-3 I htb.	02-09	C/016	E20		50	1100	6,10	M ^{od} ₂₀₀₅	-	90,00
C-3 II htb.	10-	C/031	E20		80	1225	7,01	M	-	100,00
C-3 II PICASSO	09-	C/032	E20		61	1200	7,20	M	-	95,00
C-4 5 doors, htb.	04-09/10	C/020	e20		66	1500	8,05	M	-	95,00
C-4 htb.	10-	C/033	E20		66	1500	8,05	M	-	100,00
C-4 saloon	08-	C/034			73	1500	8,16	M	-	100,00
C-4 PICASSO	03/07-04/11	C/035	E20		73	1800	9,71	M	-	125,00
		C/A35	e20		73	1800	9,71	M	-	295,00
C-4 II PICASSO	13-	C/039	E20		70	1750	9,56	M		100,00
C-4 GRAND PICASSO	06-12/13	C/035	E20		73	1800	9,71	M	-	125,00
		C/A35	e20		73	1800	9,71	M	-	295,00
C-5 hatchback	00-04	C/017	e20		75	1700	9,32		-	97,50
C-5 estate	00-12/04	C/021	e20		85	1600	10,20		-	100,00
C-5 5 doors	10/04-08	C/022	e20		75	1600	9,17	M	-	100,00
C-5 saloon	08-	C/037	e20		80	1900	10,40	M	-	125,00
		C/A37	e20		80	1900	10,40	M	-	300,00
C-5 estate (excl. 2.2 HDI/3.0 HDI)	05/08-	C/038	e20		80	1900	10,40	M	-	125,00
		C/A38	e20		80	1900	10,40	M	-	300,00
C8	05-13	F/020	e20		80	1900	10,20	M ^{od} ₂₀₀₅		105,00
EVASION	94-01	P/016	e20		80	1800	9,70			110,00
JUMPER	05/94-12/02	C/005	e20		110	2200	12,49		-	108,75
JUMPER	03-06/06	C/005	e20		110	2200	12,49		-	108,75

JUMPER VAN, III L1, L2, L3	07/06-	C/018	e20		100	3000	15,09	M		117,50
JUMPER III pick-up, L1, L2, L3	06-	C/025	e20		120	3100	15,09	M	-	117,50
JUMPER III L4 VAN	08-	C/030	e20		120	3100	16,13	M		120,00
JUMPY I	94-12/06	P/016	e20		80	1800	9,70			110,00
JUMPY II	07-	F/023	e20		80	2000	11,93	M		112,50
		F/A23	e20		80	2000	11,93	M		290,00
NEMO	08-	F/027	e20		60	1100	6,83	M	-	105,00
XSARA hatchback	97-04	C/013	e20		70	1300	7,21			92,50
XSARA estate	98-05	C/015	e20		70	1300	7,30		-	92,50
XSARA PICASSO	99-06	C/014	e20		80	1300	7,56		-	90,00

DAEWOO

ESPERO	95-97	D/001			50	1200	6,82		-	88,75
NEXIA hatchback	95-97	D/002			50	1200	6,80		-	88,75
NEXIA saloon	95-97	D/003			50	1200	6,80		-	88,75
LANOS hatchback	97-	D/004			50	1100	6,40		-	92,50
LANOS saloon	97-	D/005	e20		50	1100	6,40		-	90,00
NUBIRA saloon I i II	97-	D/007			75	1200	7,00		-	95,00
NUBIRA estate I i II	97-	D/008			75	1200	7,20		-	95,00
LEGANZA	97-	D/009			75	1500	8,10		-	92,50
MUSSO	10/98-	D/011			140	3500	11,00		-	107,50
KORANDO	98-	D/013			140	3500	11,00		-	102,50

DACIA

DOKKER	13-	G/006	E20		75	1200	7,50		-	95,00
DUSTER (2/4 WD)	04/10-	G/005	E20		75	1500	9,00		-	112,50
LOGAN saloon	04-01/13	G/002	e20		75	1100	6,40		-	92,50
LOGAN saloon	13-	G/008	E20		75	1100	6,55		-	97,50
LODGY	12-	G/007	E20		75	1450	8,10		-	97,50
LOGAN estate, van, express	07-13	G/003	e20		75	1300	7,80		-	97,50
LOGAN (MCV) estate	07/13-	G/010	E20		75	1595	8,00	M		97,50
SANDERO	08-12/12	G/004	E20		75	1355	7,30		-	97,50
SANDERO HTB, estate	13-	G/009	E20		75	1100	6,55		-	97,50

DODGE

RAM 1500	15-	AM/110	E20		100	3500	22,00		-	100,00
----------	-----	--------	-----	--	-----	------	-------	--	---	--------




























































FIAT

ALBEA	02-	F/021	e20		70	1300	6,90	M		88,75
BRAVA htb. 5D	09/95-01	F/001			75	1400	7,90		-	85,00
BRAVO 3d	09/95-01	F/016			75	1400	7,90		-	82,50
BRAVO htb.	07-	F/024	e20		75	1400	7,90	M	-	102,50
		F/A24			75	1400	7,90	M		295,00
CINQUECENTO	92-98	F/002			30	400	3,00		-	57,50
DOBLO T(223)	01-11/09	F/003	e20		90	1300	7,58			95,00

DOBLO T(263)	12/09-	F/031	e20		65	1620	9,79	M		107,50
		F/A31			65	1620	9,79	M		295,00
DUCATO	04/94-02	C/005	e20		110	2200	12,49		-	108,75
DUCATO	03-06/06	C/005	e20		110	2200	12,49		-	108,75
DUCATO III VAN, L1 L2 L3	07/06-	C/018	e20		100	3000	15,09	M		117,50
DUCATO VAN, L4	06-	C/030	e20		120	3100	16,13	M		120,00
DUCATO III pick-up, L1 L2 L3	06-	C/025	e20		120	3100	15,09	M	-	117,50
FIORINO	08-	F/027	e20		60	1100	6,83	M		105,00
LINEA	07-	F/025	e20		75	1200	7,30	M		100,00
MAREA saloon	96-02	F/014			70	1400	8,00		-	90,00
MAREA WEEKEND	96-	F/019			70	1600	8,70		-	95,00
MULTIPLA	11/98-04	F/015			70	1300	8,33		-	93,75
PALIO WEEKEND	97-	F/005			70	1200	7,00		-	92,50
PANDA 2WD htb; VAN	03-11	F/022	e20		60	900	6,33		-	77,50
PANDA III	02/12-	F/032	E20		70	1000	6,55		-	95,00
PUNTO I	11/93-08/99	F/006			70	1300	6,80		-	76,25
PUNTO II	09/99-05	F/013	e20		60	1200	7,16		-	86,25
PUNTO III (GRANDE)	09/05-06/13	F/029	E20		60	1300	7,03	M		92,50
SCUDO I	94-06	P/016	e20		80	1800	9,70			110,00
SCUDO II	07-	F/023	e20		80	2000	11,93	M		112,50
		F/A23	e20		80	2000	11,93	M		290,00
SEICENTO	98-03	F/012	e20		28	400	3,46		-	70,00
SEIDICI	06-	F/026	e20		75	1250	7,30			110,00
		F/A26			75	1250	7,30	M		290,00
SIENA	96-02	F/011	e20		50	1300	6,97			85,00
STILO hatchback 3/5 doors	01-07	F/018			60	1400	7,83	M		87,50
ULYSSE I	94-01	P/016	e20		80	1800	9,70			110,00
ULYSSE II	02-06/11	F/020	e20		80	1900	10,20	M ^{od} ₂₀₀₅		110,00
QUBO	08-	F/027	e20		60	1100	6,83	M		102,50

FORD

B-MAX (MPU)	12-	E/052	E20		50	1780	7,00		-	97,50
ESCORT hatchback	10/92-98	E/004			50	1250	7,00		-	85,00
ESCORT estate/ORION	08/90-00	E/005	e20		50	1250	7,00		-	86,25
FIESTA hatchback	04/89-01/96	E/008			50	950	5,52		-	75,00
FIESTA hatchback	02/96-02	E/009			50	950	5,70		-	82,50
FIESTA hatchback	01/02-07	E/032	E20		50	950	6,50			87,50
FIESTA hatchback	08-10/12	E/046	E20		50	900	5,70			101,25
FOCUS hatchback I	98-04	E/023	E20		75	1400	7,80		-	85,00
FOCUS saloon I	98-04	E/024			75	1600	7,80		-	85,00
FOCUS estate I	98-04	E/025	e20		75	1400	7,70		-	91,25

FOCUS II 3,5 doors	09/04-04/11	E/037	e20		75	1500	8,50	M	-	96,25
		E/A37	e20		75	1500	8,50	M	-	290,00
FOCUS saloon II	05-03/11	E/044	E20		75	1500	8,50		-	96,25
FOCUS II estate	05-04/11	E/036	e20		75	1500	8,50			96,25
FOCUS III HTB	06/11-	E/048			75	1500	10,00	M	-	96,25
FOCUS III estate	04/11-	E/047	E20		75	1500	10,00	M	-	96,25
FOCUS C-MAX	04-	E/037	e20		75	1500	8,50	M		96,25
		E/A37	e20		75	1500	8,50	M		290,00
FUSION	02-13	E/034	e20		50	1050	6,50			90,00
GALAXY	06/95-05/00	E/010	E20		85	2100	11,20		-	92,50
GALAXY	05/00-06	E/030	e20		100	2100	12,50		-	92,50
GALAXY	06-06/15	E/038	e20		100	2500	12,50	M	-	98,75
		E/A38	E20		100	2500	12,50	M		290,00
GALAXY	05/15-	E/056			90	2000	12,10	M		100,00
KUGA	08-12	E/042	e20		100	2100	10,50	M	-	102,50
		E/A42	e20		100	2100	10,50	M		295,00
KUGA	11/12-	E/051	E20		105	2100	11,00	M	-	107,50
MONDEO hatchback, saloon	03/93-08/96	E/011			75	1800	9,20			85,00
MONDEO hatchback, saloon	09/96-09/00	E/012			75	1800	8,90			87,50
MONDEO estate	05/93-09/00	E/028	E20		75	1800	11,00		-	91,25
MONDEO estate	10/00-12/06	E/028	E20		75	1800	11,00		-	91,25
MONDEO hatchback, saloon	10/00-12/06	E/033	e20		80	1800	11,00		-	91,25
MONDEO 4 doors, estate, 5 doors	03/07-09/14	E/041	e20		80	2120	11,60	M	 estate	105,00
		E/A41	E20		80	2120	11,60	M	-	290,00
MONDEO HTB; SEDAN	09/14-	E/057			100	2532	11,90	M	-	105,00
MONDEO estate	09/14-	E/057			100	2532	11,90	M	-	105,00
MAVERICK 3,5 doors	93-01	N/021	e20		100	2600	12,75		-	102,50
RANGER (2/4WD)	99-12/11	E/043	e20		115	3000	15,01		-	137,50
RANGER	12-	E/050			225	3500	17,20		-	137,50
S-MAX	06-12/15	E/038	e20		100	2500	12,50	M		98,75
		E/A38	e20		100	2500	12,50	M		290,00
S-MAX	05/15-	E/056			90	2000	12,10	M		100,00
TRANSIT	01/86-04/00	E/026	E20		75	2000	12,50		-	95,00
TRANSIT 2000	05/00-08/14	E/027	E20		112	2800	15,33		-	95,00
TRANSIT	14-	E/054	E20		140	3500	19,80			112,50
TRANSIT pick-up	11/91-04/00	E/029			75	2000	12,50		-	97,50
TRANSIT pick-up	00-	E/035			120	3000	15,26		-	97,50
TRANSIT VAN, with footboard	05/00-08/14	E/040	E20		112	2800	15,33		-	98,75
TRANSIT CUSTOM	13-	E/049	E20		112	2800	14,92		-	100,00
WINDSTAR	95-01	E/022			75	1900	10,00		-	101,25

























































HONDA

ACCORD CC, CE CF	93-09/98	H/002			70	1400	7,91			92,50
ACCORD CG, CH	10/98-03	H/008	e20		60	1500	8,32			98,75
ACCORD saloon	12/02-08	H/010	e20		75	1500	8,35			105,00
ACCORD saloon	07/08-06/15	H/021			75	1800	9,50	M		112,50
ACCORD TOURER	12/02-08	H/011	e20		75	1500	8,51			105,00
ACCORD TOURER	08-	H/022			75	1700	9,41	M		100,00
CIVIC 5 doors	04/95-00	H/003			50	1300	6,93			92,50
CIVIC 3D	92-00	H/014			50	1200	6,01		-	95,00
CIVIC 4D	04/06-08/11	H/025			75	1700	8,80	M		112,50
CIVIC 4D	12-	H/026			75	1700	8,80	M		112,50
CIVIC 5D	01/12-14	H/027			75	1500	8,32			112,50
CIVIC AERODEC	97-10/00	H/009			50	1300	6,93		-	92,50
CRV	97-02/02	H/012	E20		70	1500	8,28			92,50
CRV	03/02-06	H/013	e20		100	1500	8,65		-	102,50
CRV	01/07-09/12	H/015	e20		100	2000	10,43	M		112,50
CRV	10/12-	H/023	E20		100	2000	10,39	M	-	110,00
HR-V 3,5 doors	99-05/02	H/007			60	1400	7,32			90,00

HYUNDAI

ACCENT	06/06-11	J/030	e20		50	1400	7,50			100,00
ACCENT	95-98	J/001			50	1400	7,00		-	87,50
ACCENT 3/5 doors 4 doors	08/99-05	J/009			50	1200	7,00		-	87,50
ATOS	98-04	J/002			50	700	4,40		-	85,00
GETZ 3/5 doors	02-12/04	J/019			44	1100	6,50			97,50
GETZ 3/5 doors	05-09	J/031	e20		50	1100	7,10			97,50
i 10	01/08-06/15	J/036	E20		30	700	5,25		-	95,00
i 20	06/09-08/14	J/040			50	1200	7,06		-	95,00
i30 htb.	06-10/11	K/021	e20		75	1500	8,30	M	-	100,00
i30 htb.	12-	J/047			80	1500	8,30	M	-	97,50
i30 estate	08-05/12	J/035			75	1500	8,70	M	-	102,50
i30 estate	12-	K/044	E20		75	1500	8,70	M		102,50
I 40 sedan, estate	04/11-	J/041	E20		85	1800	9,92	M	-	105,00
ix 20	10-	J/042			75	1300	7,40	M		100,00
ix 35	08/10-12/15	J/038	E20		80	2200	11,00			105,00
		J/A38	E20		80	2200	11,00	M		290,00
SANTA FE	01-05	J/018	e20		90	2300	11,52			110,00
SANTA FE	06-08/12	J/020	e20		90	2850	13,60			110,00
SANTA FE	09/12-	J/051	E20		100	2500	12,60	M	-	112,50
SANTAMO	98-	Y/002			90	1800	9,60			95,00
TERRACAN	01-06	J/033			115	2800	13,80		-	115,00
TUCSON	04-08/12	K/020	e20		80	1800	10,30			110,00
MATRIX	01-08	J/032			55	1300	7,61		-	105,00

IVECO										
DAILY UNIWERS.	82-04/99	I/001	E20		75	3500	22,50		-	130,00
DAILY UNIWERS.	05/99-	I/004	E20		75	3500	22,50	M ^{od} ₂₀₀₅	-	130,00
DAILY VI 35S	14-	I/006	E20		150	3500	22,50	M	-	137,50
JEEP										
CHEROKEE	88-01/97	J/021			130	3300	12,50		-	100,00
CHEROKEE	01-07	J/026	e20		140	3500	14,40		-	110,00
CHEROKEE	03/08-13	J/050			140	3500	15,30			120,00
CHEROKEE	04/13-	J/071			150	2500	12,40	M		117,50
GRAND CHEROKEE	92-02/99	J/022			140	3500	14,31		-	100,00
GRAND CHEROKEE	03/99-05/05	J/025	e20		140	3500	14,40			115,00
GRAND CHEROKEE	06/05-05/11	J/027	e20		350	3500	15,16	M		80,00
GRAND CHEROKEE	06/11-	J/029	E20		140	3500	15,70		-	112,50
COMMANDER	05/06-10	J/027	e20		350	3500	15,16	M		80,00
COMPASS (MK)	06-11	J/070			75	1500	8,67	M		105,00
WRANGLER	04/07-	J/028	e20		350	3500	15,33		-	112,50
KIA										
CARNIVAL	01/00-06	K/008			80	2000	8,66			100,00
CARENS (FC)	00-06	K/012			75	1250	8,50		-	97,50
CEE'D htb	06-12	K/021	e20		75	1500	8,30	M	-	100,00
CEE'D htb	06/12-	K/043	E20		75	1500	8,70		-	100,00
CEE'D estate	07-08/12	K/023	e20		75	1600	8,85	M	-	105,00
CEE'D estate	09/12-	K/044	E20		75	1600	8,70		-	102,50
MAGENTIS	01-06	K/024			75	1700	10,00			105,00
MAGENTIS	06-10	K/025			80	1700	9,10			105,00
RIO 4,5 d	00-05	K/013			45	1100	6,50			95,00
SHUMA; SEPHIA II	98-05	K/006			70	1350	7,60			96,25
SORENTO	02-06	K/014	e20		120	2800	13,22			110,00
SORENTO	07/06-09	K/022	e20		140	3500	14,95			120,00
SORENTO (X,M)	09-10/12	K/028	e20		100	2500	12,30	M	-	125,00
SORENTO	2015 -	K/045	E20		100	2500	12,60	M		125,00
SOUL	08-13	K/026			52	1300	7,45		-	95,00
SPORTAGE	01/05-07/10	K/020	e20		80	2000	10,30			110,00
SPORTAGE	08/10-12/15	J/038	e20		80	2200	11,00	M	-	105,00
		J/A38	e20		80	2200	11,00	M	-	290,00
SPORTAGE	09/15-	K/062	E20		90	2200	10,90	M		110,00
VENGA	09-	K/027			60	1300	7,65			100,00
LANCIA										
ZETA	94-01	P/016	e20		80	1800	9,70			110,00
PHEDRA	02-10	F/020	e20		80	1900	10,20		-	110,00
LAND ROVER										

FREELANDER MK I	98-07	L/010	e20		140	2000	11,80		-	100,00
FREELANDER MK II	08-	L/031	e20		150	2300	11,08	M		107,50
LUBLIN										
III 2,9 t VAN	99-	L/004	E20		100	2000	11,82		-	92,50
III 3,5 t CONTAINER	99-	L/006	E20		100	2000	12,49		-	92,50
III 3,5 t VAN	99-	L/005	E20		100	2000	12,49		-	92,50
INTRALL pick-up	05-	L/007	E20		100	2500	12,49		-	92,50
LADA										
GAZELA VAN 4x4	-	L/115			75	1200	8,50		-	102,50
GAZELA pick-up, long 3500	-	L/108			75	1200	8,50		-	102,50
GAZELA VAN; pick-up; long 2900	-	L/109			75	1200	8,50		-	102,50
NIVA	76-	L/104	E20		50	1500	7,70		-	85,00
GAZ SOBOL VAN	07-	L/011	e20		75	1200	8,48		-	102,50
GAZ SOBOL pick-up	07-	L/110	e20		75	1200	8,48		-	102,50
MERCEDES										
124	85-05/95	M/002	e20		75	1900	10,00		-	82,50
124 estate	86-95	M/010			75	1900	10,00		-	82,50
SPRINTER 3,05 VAN	95-06	M/006			100	2800	15,26		-	110,00
SPRINTER 3,05 with footboard	95-06	M/018			100	2800	15,26		-	110,00
SPRINTER 3550/4025 VAN	95-06	M/007	e20		120	2800	15,85		-	110,00
SPRINTER 3550/4025 with footboard	95-06	M/012	e20		120	2800	16,05		-	110,00
SPRINTER pick-up, double tyres	95-06	M/014			100	2800	15,26		-	110,00
SPRINTER pick-up, single tyres	95-06	M/015	e20		100	2800	15,26		-	110,00
SPRINTER 3,55/4025 VAN	04/06-	M/021	e20		140	3500	20,20	M	-	115,00
SPRINTER pick-up, 5T double tyres	04/06-	M/024	e20		140	3500	20,20	M	-	120,00
SPRINTER 3,65/4 VAN, 32 with footboard	04/06-	M/031	e20		100	2800	15,24	M	-	120,00
SPRINTER pick-up, 3T/3,5T/4,6T	06-	M/021	e20		140	3500	20,20	M	-	115,00
VANEO WSA 638	02-	M/026	e20		50	1200	7,40		-	97,50
VITO without PDC	96-08/03	M/008	E20		100	2000	11,70			95,00
VITO without PDC	09/03-08/14	M/020	e20		100	2500	13,25	M		100,00
VITO V-class	14 -	M/050	E20		75	2500	13,80			100,00
VIANO without PDC W 639	08/03-08/14	M/020	e20		100	2500	13,25	M		100,00
190 (W-201)	10/88-09/93	M/016			75	1500	8,03			87,50
A-SERIES (W-168)	97-04	M/017	e20		50	1000	6,11		-	92,50
A-SERIES (W-169)	10/04-06/12	M/025	e20		70	1500	8,65	M		100,00
		M/A25	E20		70	1500	8,65	M		280,00
A-SERIES (HB)(W-176)	12-	M/046			100	1600	9,35		-	100,00
B SERIES (W-245)	06/05-10/11	M/025	e20		70	1500	8,65	M		100,00
		M/A25	e20		70	1500	8,65	M		280,00
B SERIES (W-246)	11/11-	M/046			100	1600	9,35		-	100,00
E-SERIES (W-210)	06/95-03/02	M/019	e20		100	2100	11,50		-	93,75

E-SERIES W 211 4 doors saloon	02-09	M/027	e20		75	2200	10,70	M	-	105,00
		M/A27	E20		75	2200	10,70	M	-	290,00
E-SERIES estate (W-210)	96-03/02	M/023	e20		85	2100	11,02		-	93,75
E-SERIES T-211 (excl. AMG) estate	03-09	M/041			88	2100	11,50	M		125,00
E-SERIES W 212	09/09 -	M/048			85	2100	11,40	M		105,00
E-SERIES S 212	09/09 -	M/044			95	2300	12,30	M	-	115,00
C-SERIES W 202	93-05/00	M/011	e20		75	1800	8,72		-	86,25
C-SERIES W 203 4 doors	06/00-07	M/032	e20		75	1700	10,00	M	-	107,50
		M/A32	e20		75	1700	10,00	M	-	290,00
C-SERIES W 203 estate	04/01-07	M/032	e20		75	1700	10,00	M	-	107,50
C-SERIES W-204 4 doors (excl. AMG)	08-14	M/034	e20		150	2300	11,08	M		110,00
		M/A34			150	2300	11,08	M		290,00
C-SERIES W 205 4 doors	14-	M/047			75	2149	10,50		-	110,00
GL X 164	05-12	M/042	E20		135	3500	15,54	M	-	125,00
GLK	09/06-10/12	M/A45			100	2400	11,97		-	315,00
ML W 164	05-12	M/043	E20		135	3500	15,54	M	-	125,00
		M/A43			135	3500	15,54	M	-	315,00




















































MAZDA

B2500; BT50	99-05/12	E/043	e20		115	3000	15,01		-	137,50
BT50	06/12-	E/050	E20		225	3500	17,20		-	137,50
323 F 5 doors	98-03	X/012			75	1600	8,20			90,00
626 (GE)	08/91-03/97	X/003			75	1800	8,70		-	90,00
3 hatchback	03-09	X/010	e20		75	1765	8,70			98,75
3 saloon	09-06/13	X/021			75	1800	9,31		-	100,00
3 saloon sports appearance pack	04-09	X/010	e20		75	1765	8,70		-	98,75
5	02/05-09/10	X/019	e20		75	1600	9,30			110,00
5	01/11-	X/019	e20		75	1600	9,30			110,00
6 (5 doors)	01/03-01/08	X/011	e20		75	1800	8,95			105,00
6 estate	01/03-01/08	X/013	e20		75	1800	8,95			105,00
6 hatchback; saloon; estate	08-01/13	X/018	E20		100	1600	10,01	M		110,00
6 saloon	02/13-	X/025	E20		75	1800	10,10	M	-	100,00
CX-5	11/11-	X/023			88	2000	10,90	M	-	100,00
CX-7	07-12	X/020	e20		75	1700	10,00	M		110,00
CX-9	07-	X/A22			85	1900	11,30	M	-	290,00
MPV. LW	04-09	X/014	E20		80	2000	9,00		-	110,00
PREMACY VAN, 5 doors	99-05	X/016	e20		75	1600	8,40			95,00
TRIBUTE/FORD MAVERICK	04 -	X/015			90	1890	10,00			105,00

MITSUBISHI

ASX	10 -	Y/028	E20		70	1500	8,96	M	□	105,00
CARISMA hatchback saloon	08/95-05	Y/001			75	1500	7,91			90,00
L-200 pick-up	96-05	Y/009			100	2700	13,80		-	122,50























L-200	06-	Y/011	e20		115	2700	14,10		-	127,50
L-200	10/09-	Y/025			115	2700	14,10		-	137,50
LANCER hatchback saloon (CK)	96-03	Y/005			50	1300			-	87,50
LANCER 4 doors	04-08	Y/014			75	1500	7,20		-	96,25
OUTLANDER	03-12/06	Y/021	e20		75	1500	8,66		-	112,50
OUTLANDER	07-08/12	Y/024	e20		100	2000	11,00	M		130,00
		Y/A24	e20		100	2000	11,00	M		310,00
OUTLANDER	09/12-	Y/029	E20		100	2000	11,00		-	117,50
PAJERO (V2/V4)	91-02/00	Y/006			120	3300	15,00		-	97,50
PAJERO/MONTERO 5 doors V70	00-06	Y/013	E20		120	3000	15,20		-	125,00
PAJERO SWB/LWD V80/V90	02/07-08	Y/026			135	3300	15,20		-	135,00
GALANT 4/5 doors	11/92-08/94	Y/023			75	1800	9,02			95,00
PAJERO SPORT	98-08	Y/015	E20		100	2800	11,00		-	107,50
SPACE RUNNER	91-07/99	Y/002			90	1800	9,60		-	95,00
SPACE STAR	98-06	Y/008			75	1400	7,63			95,00
SPACE WAGON (N3)	05/92-09/98	Y/002			90	1800	9,60			95,00
NISSAN										
ALMERA hatchback (N15)	09/95-02/00	N/001			75	1600	7,90			87,50
ALMERA hatchback (N16)	03/00-06	N/014			75	1600	8,10			87,50
ALMERA saloon (N15)	09/95-02/00	N/002			75	1600	7,90			87,50
ALMERA saloon (N16)	03/00-06	N/019			75	1600	8,10			87,50
ALMERA TINO	00-07	N/027	e20		75	1650	8,40			102,50
INTERSTAR	09/02-03/10	R/009	e20		100	2300	13,62		-	107,50
MICRA 3/5 doors K12	02/03-10/10	N/031	e20		75	1300	6,78			91,25
MURANO	05-07/08	N/035	e20		80	1535	9,18			105,00
		N/A35			80	1535	9,18			290,00
MURANO (Z 51)	08/08-	N/039			100	1585	10,90			125,00
		N/A39			100	1585	10,90			295,00
NAVARRA with footboard double cab.	05/05-	N/025	e20		120	3000	14,50		-	103,75
NAVARRA (pipe)	05/05-	N/033			120	3000	14,50		-	103,75
QASHQAI (J10) (J+2) (J11)	06-01/14, 14-	N/032	e20		75	1600	8,50			107,50
QASHQAI (J11) (J10) (J+2)	06-01/14, 14-	N/A32	e20		100	1800	9,40			290,00
PATROL Y61	98-04	N/023	e20		140	3500	16,30		-	107,50
PATROL Y61	04-10	N/023	e20		140	3500	16,30		-	107,50
Pick-up, D22 4WD	02-	N/017	e20		110	3000	13,00		-	120,00
PRIMASTAR	09/02-	R/024	e20		80	2000	11,70		-	105,00
PRIMERA P10	09/90-09/96	N/003			75	1700	8,46		-	86,25
PRIMERA P11 hatchback saloon	10/96-08/99	N/010			75	1700	8,40			90,00
PRIMERA estate W11	98-02	N/018	e20		75	1700	9,00			100,00
PRIMERA P11 hatchback saloon	09/99-02/02	N/016	e20		75	1700	8,40			96,25
PRIMERA 4,5 doors P12	03/03-	N/024	e20		75	1500	9,40			100,00

PRIMERA P12 estate	09/01-05/07	N/034	e20		75	1850	9,50			105,00
TERRANO II 3,5 doors	93-03	N/021	e20		100	2600	12,75		-	102,50
X-TRAIL (T30)	03/03-02/07	N/022	e20		100	2300	11,20			105,00
X-TRAIL (T31)	03/07-14	N/036	e20		100	2200	10,60			112,50
X-TRAIL	14-	N/053			110	2200	11,10			120,00
OPEL										
ASTRA F hatchback (F, A)	09/91-02	O/003	e20		75	1500	8,10			82,50
ASTRA F saloon (F, A)	91-02	O/004	E20		75	1500	8,10		-	77,50
ASTRA F estate (F, A)	91-95	O/005			75	1500	8,10		-	85,00
ASTRA F estate (F, A)	96-02	O/006			75	1500	8,10		-	85,00
ASTRA II G hatchback saloon (G, B)	03/98-04	O/007	E20		75	1500	8,50		-	88,75
ASTRA II G estate (G, B)	03/98-04	O/008	E20		75	1500	8,50		-	92,50
ASTRA III H hatchback	03/04-09	O/030	e20		75	1650	8,97	M	-	92,50
		O/A30	e20		75	1650	8,97	M	-	280,00
ASTRA III H estate	10/04-09/10	O/031	e20		75	1650	8,97	M	-	97,50
		O/A31	e20		75	1650	8,97	M	-	285,00
ASTRA J htb	09/09-10/15	O/039	e20		75	1500	9,60	M	-	105,00
		O/A39			75	1500	9,60	M	-	312,50
ASTRA J estate	10/10-10/15	O/040	E20		75	2125	10,47	M	-	107,50
		O/A40			75	2125	10,47	M	-	312,50
CORSA B hatchback	03/93-09/00	O/010	e20		50	1100	5,90			85,00
CORSA C	10/00-06	O/024	e20		50	1200	7,10			92,50
CORSA D	06-08/15	O/033	e20		55	1350	7,66	M		98,75
COMBO	93-08/01	O/011			50	1200	7,06		-	92,50
COMBO	09/01-11	O/023	e20		50	1200	7,49			92,50
COMBO	11-	F/031	e20		65	1620	9,79	M	-	107,50
FRONTERA	10/98-06	O/036			112	2800	12,90		-	102,50
FRONTERA	91-09/98	O/037			78	1950	13,30		-	105,00
INSIGNIA NB, HB, estate	08-	O/038	e20		85	2000	11,00	M		115,00
		O/A38	e20		85	2000	11,00	M		290,00
MERIVA	03-04/10	O/035	E20		60	1360	7,60	M ^{od} 2005		105,00
MERIVA B	05/10-	O/041			75	1300	8,30	M		100,00
MOKKA	12-	O/044	E20		75	1200	7,51	M	-	96,25
MOVANO, van, minibus	99-03/10	R/009	e20		100	2300	13,62		-	107,50












MOVANO VAN FWD	04/10-	R/046	e20		100	2500	14,31		-	120,00
MOVANO VAN RWD	07/10-	R/051	e20		100	2500	14,31		-	120,00
MOVANO PICK-UP	07/10-	R/052	e20		100	2500	14,31		-	120,00
OMEGA A saloon	86-03/94	O/028	e20		75	2100	10,90		-	88,75
OMEGA B saloon	03/94-03	O/028	e20		75	2100	10,90		-	88,75
OMEGA A estate	86-03/94	O/022			75	2100	11,00		-	88,75
OMEGA B estate	03/94-03	O/022			75	2100	11,00		-	88,75
SINTRA	96-00	O/029	e20		75	1820	10,80		-	97,50
VECTRA B htb, saloon	10/95-08/98	O/018	e20		75	1700	9,30		-	86,25
VECTRA B estate	96-08/98	O/018	e20		75	1700	9,30		-	86,25
VECTRA B saloon	09/98-05/02	O/018	e20		75	1700	9,30		-	86,25
VECTRA estate	09/98-02	O/018	e20		75	1700	9,30		-	86,25
VECTRA C hatchback saloon	06/02-	O/026	e20		80	1950	10,72	M	-	97,50
		O/A26	e20		80	1950	10,72	M		280,00
VECTRA C estate	02-	O/027	e20		85	2000	10,72	M	-	100,00
		O/A27	e20		85	2000	10,72	M		290,00
ZAFIRA	99-06/05	O/019	e20		75	1600	8,91		-	87,50
ZAFIRA II	07/05-12/11	O/034	e20		75	1650	9,60	M		92,50
		O/A34	e20		75	1650	9,60	M		280,00
ZAFIRA C	01/12-	O/042	E20		75	1500	9,90	M		100,00
VIVARO	01-07/14	R/024	e20		80	2000	11,70		-	105,00


PEUGEOT












106	96-04	P/013			50	1100	6,10		-	82,50
206	98-03/03	P/003	e20		50	1100	6,39		-	82,50
206	04/03-09	P/023	e20		50	1100	6,39			82,50
206 +	09-	P/023	e20		50	1100	6,39			82,50
206 SW estate	02-07	P/022	e20		50	1100	6,30		-	95,00
207 hatchback, coupe, cabrio	06-12/15	P/031	e20		50	1150	6,70	M		95,00
		P/A31			50	1150	6,70	M		285,00
207 SW	07-10/13	P/034	e20		50	1150	6,88	M		100,00
		P/A34			50	1150	6,88	M		285,00
208 HTB	12-	P/040			55	960	7,20	M	-	97,50
306 hatchback	93-01	P/004			50	1400	7,43		-	86,25
306 saloon	94-02	P/005			50	1400	7,70		-	85,00
306 estate	97-02	P/006			50	1200	7,00		-	85,00
307 hatchback	01-07	P/021	E20		60	1700	8,06	M ^{od} ₂₀₀₅	-	90,00
307 SW estate	01-08	P/024	e20		70	1700	9,10	M ^{od} ₂₀₀₅	-	96,25
308 hatchback	07-02/14	P/021	E20		60	1700	8,06	M	-	90,00
308 hatchback	11/13-	P/041			75	1400	7,68		-	107,50
308 estate	03/08-02/14	P/035			77	1650	9,32	M	-	100,00
308 estate	03/14-	P/042							-	

406 saloon	95-04	P/010	E20		75	1700	8,60			97,50
406 estate	95-04	P/014	E20		75	1700	8,65		-	100,00
407 saloon 4 doors	04-	P/032	e20		75	1600	9,55	M	-	103,75
407 estate	04-	P/033	e20		65	1600	9,19	M	-	103,75
508 sedan	03/11-	P/039			80	1950	10,19		-	
508 SW estate	03/11-	P/038	E20		75	1900	10,19	M	-	110,00
		P/A38	E20		75	1900	10,19	M	-	300,00
1007	03/05-	C/016	E20		50	1100	6,10			90,00
3008	09-	P/036	e20		75	1600	9,20	M		110,00
		P/A36			75	1600	9,20	M		312,50
4007	07-	Y/024	e20		100	2000	11,00	M		130,00
		Y/A24	e20		100	2000	11,00	M		310,00
4008	12-	Y/028	E20		70	1500	8,96	M	-	105,00
5008	10/09-	P/037	E20		100	1700	9,71	M	-	125,00
		P/A37	E20		100	1700	9,71	M	-	312,50
806	94-02	P/016	e20		80	1800	9,70			110,00
807	02-14	F/020	e20		80	1900	10,20			105,00
EXPERT I	94-12/06	P/016	e20		80	1800	9,70		-	110,00
EXPERT II	07-	F/023	e20		80	2000	11,93	M		112,50
		F/A23	e20		80	2000	11,93	M		290,00
BIPPER	08-	F/027	e20		60	1100	6,83	M	-	105,00
BOXER	04/94-12/02	C/005	e20		110	2200	12,49		-	108,75
BOXER	03-06/06	C/005	e20		110	2200	12,49		-	108,75
BOXER III VAN, L1 L2 L3	07/06-	C/018	e20		100	3000	15,09	M		117,50
BOXER III VAN, L4	06-	C/030	e20		120	3100	16,13	M		120,00
BOXER III pick-up, L1 L2 L3	06-	C/025	e20		120	3100	15,09	M	-	117,50
PARTNER I	11/96-07	C/012	E20		70	1100	7,00			85,00
PARTNER II vehicle lenght 4380	02/08-	C/029	e20		65	1600	8,69	M	-	115,00
		C/A29	e20		65	1600	8,69	M		290,00
PARTNER LWD 4680	05/08-	C/036	e20		65	1600	8,69	M	-	115,00
		C/A36			65	1600	8,69	M	-	290,00






RENAULT

CAPTUR	13-	R/057			75	1200	7,20		-	97,50
CLIO I	90-98	R/015			50	1100	5,80		-	82,50
CLIO II	98-09/04	R/016	e20		75	1200	6,67		-	85,00
CLIO III, htb.	09/05-12/14	R/033	e20		75	1200	7,00			100,00
CLIO IV, htb.	11/12-	R/054	E20		75	1200	7,06		-	92,50
CLIO III estate	11/08-12/12	R/047			75	1350	7,73		-	100,00
CLIO IV estate, grandtour	13-	R/055			75	1200	7,06		-	92,50
ESPACE J66/JE	96-10/02	R/019	e20		85	2000	10,00			95,00







ESPACE	02-01/15	R/034	e20		80	2000	11,29		-	115,00
		R/A34	e20		80	2000	11,29		-	287,50
ESPACE	15-	R/061	E20		80	2000	13,55	M	-	110,00
FLUENCE	11/09-	R/058	E20		75	1300	7,50	M		107,50
GRAND ESPACE J66/JE	01/98-10/02	R/019	e20		85	2000	10,00			95,00
GRAND ESPACE	02-12/15	R/035	e20		80	2000	11,29		-	115,00
		R/A35	e20		80	2000	11,29		-	287,50
GRAND scenic II	04/04-06/09	R/029	e20		75	1350	8,02			98,75
KADJAR	15-	R/059	E20		75	2000	12,81	M	-	105,00
KANGOO	97-08	R/006	e20		75	1350	7,73		-	85,00
KANGOO II	08-	R/042	e20		75	1350	7,62	M	-	103,75
KANGOO II be bop, express compact	03/09-	R/056			75	1050	6,92	M	-	102,50
KOLEOS	08-	R/041	E20		100	2000	10,50		-	115,00
		R/A41			100	2000	10,50		-	295,00
LAGUNA I hatchback	04/94-00	R/007	e20		75	1650	9,76		-	90,00
LAGUNA II hatchback 5d	01-07	R/020	e20		75	1600	8,50		-	92,50
LAGUNA III hatchback	10/07-	R/043	e20		75	1500	8,80	M	-	105,00
		R/A43			75	1500	8,80	M		295,00
LAGUNA I estate	09/95-00	R/008	e20		75	1850	9,30		-	91,25
LAGUNA II estate	01-07	R/018	e20		75	1500	8,50		-	92,50
LAGUNA III estate	10/07-	R/037	e20		75	1500	9,76	M		105,00
		R/A37			75	1500	9,76	M		295,00
MASTER VAN, pick-up	98-03/10	R/009	e20		100	2300	13,62		-	107,50
MASTER VAN FWD	04/10-	R/046	e20		100	2500	14,31	M	-	120,00
MASTER VAN RWD	07/10-	R/051	e20		100	2500	14,31	M	-	120,00
MASTER PICK-UP	07/10-	R/052	e20		100	2500	14,31	M	-	120,00
MEGANE I hatchback	96-03/99	R/010	E20		75	1350	7,20		-	86,25
MEGANE I hatchback	04/99-10/02	R/031	E20		75	1350	6,20		-	86,25
MEGANE II hatchback	11/02-08	R/030	e20		75	1350	7,56		-	93,75
MEGANE III hatchback	03/09-	R/045	e20		75	1300	7,44			110,00
		R/A45			75	1300	7,44			295,00
MEGANE I saloon (classic)	96-02	R/014			75	1350	7,30		-	88,75
MEGANE II saloon (classic)	03-05/10	R/028	e20		75	1300	7,50		-	96,25
MEGANE I estate	03/99-07/03	R/036			75	1350	7,30		-	88,75
MEGANE II estate, grand tour	07/03-10/08	R/028	e20		75	1350	7,73		-	96,25
MEGANE III estate, grand tour	11/08-	R/048			75	1350	7,73	M	-	100,00
MEGANE Scenic I (excl. 2.0)	01/97-07/99; 08/99-03	R/011			75	1400	8,00		-	88,75
MEGANE SCENIC II	03-09	R/029	e20		75	1350	8,02			98,75
		R/A29	e20		75	1350	8,02			290,00

MEGANE SCENIC III	07/09-	R/049	e20		75	1400	8,24	M		341,46
		R/A49	e20		75	1400	8,24	M		295,00
MEGANE GRAND SCENIC III	04/09-	R/050	E20		75	1400	8,24	M		105,00
		R/A50			75	1400	8,24	M		290,00
TRAFIC	01-14	R/024	e20		80	2000	11,70		-	105,00
THALIA	99-07/08	R/026	e20		75	1100	6,70		-	86,25
THALIA	08/08-	R/026	e20		75	1100	6,70		-	86,25

SEAT

ALTEA	05/04-	S/013	e20		75	1600	8,91	M		91,25
ALTEA XL	11/06-	S/013	e20		75	1600	8,91	M		91,25
AROSA	97-04	S/008			50	850	5,17			77,50
ALHAMBRA	95-04/00	E/010	e20		85	2100	11,20		-	92,50
ALHAMBRA	05/00-09/10	E/030	e20		100	2100	12,50		-	92,50
ALHAMBRA	10/10-	W/038	E20		100	2500	12,50	M		100,00
CORDOBA saloon	94-01/96	S/001			50	1200	6,00		-	91,25
CORDOBA (CLX, GLX, GTI, SX)	02/96-12/02	S/002	E20		50	1200	6,64			87,50
CORDOBA VARIO estate	97-12/02	S/002	E20		50	1200	6,64			87,50
CORDOBA saloon	01/03-09	S/011	e20		50	1200	6,96			90,00
EXEO; EXEO ST	09-13	S/014			80	2000	10,71	M	-	100,00
		S/A14			80	2000	10,71	M	-	0,00
IBIZA	04/93-01/96	S/005			50	1100	6,60		-	88,75
IBIZA	09/99-04/02	S/002	E20		50	1200	6,40			87,50
IBIZA	05/02-08	W/022	E20		50	1200	7,00			88,75
IBIZA htb, coupe	03/08-	S/015	E20		75	1200	6,95	M	-	100,00
		S/A15			75	1200	6,95	M	-	300,00
IBIZA estate	06/10-	S/015	e20		75	1200	6,95	M	-	100,00
		S/A15			75	1200	6,95	M	-	300,00
INCA	11/95-03	S/006			50	1100	6,30		-	86,25
LEON	03/00-05	W/018	E20		75	1600	8,60			90,00
LEON 5D	11/12	S/016			80	2000	9,90		-	100,00
TOLEDO saloon	91-10/95	S/012			75	1430	7,39			87,50
TOLEDO saloon	11/95-04/99	S/007			80	1430	6,80			87,50
TOLEDO STELLA	04/99-05	S/009	E20		75	1600	8,70			90,00
TOLEDO	05-09	S/013	e20		75	1600	8,91	M		91,25
		S/A13			75	1600	8,91	M		300,00
TOLEDO htb.	13-	Z/017	E20		75	1500	8,00	M		96,25
TOLEDO saloon	13-	Z/018	E20		75	1500	8,00	M		96,25

SKODA

FABIA hatchback	99-	Z/006	E20		50	1200	6,50			87,50
FABIA estate, saloon	01-	Z/007	E20		50	1200	6,20			87,50
OCTAVIA hatchback	96-10	Z/005	E20		75	1600	8,60			90,00

OCTAVIA estate	98-10	Z/005	E20		75	1700	8,60			90,00
OCTAVIA I 4x4	98-10	Z/010			75	1750	8,60			91,25
OCTAVIA II 5 doors, estate	04-13	Z/011	e20		75	1700	9,30	M		92,50
		Z/A11	e20		75	1700	9,30	M		262,50
OCTAVIA III htb.	13-	Z/016	E20		80	2000	9,90	M		95,00
OCTAVIA III estate	13-	Z/022			80	2000	10,00	M		100,00
RAPID htb	13-	Z/017	E20		75	1500	8,00	M		96,25
RAPID spaceback; saloon	10/12-	Z/018	E20		75	1500	8,50	M		96,25
ROOMSTER	06-	Z/012	e20		60	1200	6,73	M		93,75
SUPERB I	02-08	W/012	e20		85	2000	10,20			90,00
SUPERB II	08-05/15	Z/013	e20		75	1795	9,86	M	-	97,50
		Z/A13			75	1795	9,86	M		290,00
SUPERB II estate	10-05/15	Z/013	e20		75	1795	9,86	M	-	97,50
		Z/A13			75	1795	9,86	M		290,00
SUPERB III	03/15-	W/041	E20		100	2235	11,50	M		100,00
YETI	09-12/13	Z/015	e20		80	2000	10,00	M	-	95,00
YETI	14-	Z/020	E20		80	2000	10,00	M		100,00

SSANG YONG

ACTYON	06-	S/053			117	2300	10,05		-	115,00
KYRON	05-	S/052			92	2300	11,82		-	115,00
REXTON	07/06-	S/051			80	2000	10,00		-	112,50

SUBARU



































































FORESTER	99-08	U/001	e20		75	2000	10,00		-	107,50
FORESTER	08-13	U/005	e20		80	2000	10,00	M	-	110,00
		U/A05			80	2000	10,00	M		300,00
FORESTER	13-	U/007	E20		80	2150	10,45		-	105,00
LEGACY OUTBACK	09-	U/006	e20		82	2000	10,05		-	100,00
		U/A06	E20		82	2000	10,05		-	300,00
TRIBECA	09/06-01/14	U/003	e20		80	2000	11,10		-	120,00
		U/A03	e20		80	2000	11,10		-	310,00


































































SUZUKI

















VITARA distance mounting points 810	10/88-97	V/025			50	1500	7,23		-	87,50
VITARA 5 doors distance mounting points 820	95-04	V/028			75	1875	9,20		-	91,25
GRAND VITARA	98-04	V/027	e20		75	1850	9,80		-	97,50
GRAND VITARA 5 doors	05-	V/026	e20		85	2000	10,50			102,50
SWIFT 3, 5 doors	89-98	V/029			50	1000	5,45		-	90,00
SX4 (APV) 2WD, 4WD	06-	F/026	e20		75	1250	7,30	M		110,00
		F/A26			75	1250	7,30	M		290,00
SX4 S-cross	13-	V/032			75	1500	8,30		-	0,00

TOYOTA

AURIS HTB 3/5 doors	06-12	T/035	e20		60	1600	8,60		-	105,00
AURIS HTB 5 doors	10/12-	T/059			75	1600	8,80		-	105,00
AURIS estate (except hybrid)	06/13-	T/060			75	1300	8,60	M	-	105,00
AVENSIS liftb. saloon T22	98-12/02	T/001	E20		75	1400	8,30			87,50
AVENSIS liftb. saloon	03-09	T/023	e20		75	1400	8,61		-	96,25
AVENSIS saloon	09-	T/036	e20		75	1800	10,70	M	-	105,00
		T/A36	e20		75	1800	10,70	M		295,00
AVENSIS estate T22	97-12/02	T/011			75	1500	8,30			87,50
AVENSIS estate	03-09	T/024	e20		75	1400	8,61		-	96,25
AVENSIS estate	09-	T/037	e20		75	1800	10,70	M	-	105,00
		T/A37	e20		75	1800	10,70	M		295,00
AVENSIS VERSO	04/02-	T/025	e20		75	1750	9,70			97,50
CARINA E liftb. saloon (T19)	02/92-97	T/004			75	1400	7,63			87,50
CARINA E estate (T19)	11/92-97	T/020			75	1400			-	92,50
COROLLA hatchback (E10)	05/92-06/97	T/006			75	1300	7,06		-	86,25
COROLLA hatchback (E11)	07/97-02	T/006			75	1200	7,06		-	86,25
COROLLA hatchback (E12)	01/02-07	T/021	e20		50	1350	7,91		-	90,00
COROLLA saloon (E10)	05/92-06/97	T/007	E20		75	1300	7,30		-	87,50
COROLLA liftb. saloon (E11)	07/97-01	T/007	E20		75	1200	7,30		-	87,50
COROLLA saloon (E15)	07-10	T/045			60	1300	8,60		-	100,00
COROLLA saloon (E18)	06/13-	T/061			60	1300	8,60		-	100,00
COROLLA estate E12	02-07	T/019	e20		55	1300	7,91		-	90,00
COROLLA VERSO E12	02-03/04	T/031	e20		55	1400	8,21		-	95,00
COROLLA VERSO R1	04/04-03/09	T/032	e20		60	1450	8,61			97,50
HIACE (H12/18/22/28)	09/95-	T/009			75	2000	11,79		-	98,75
HIGHLANDER	11-	T/050			120	2200	12,25		-	110,00
HIGHLANDER	14-	T/057			120	2200	12,25		-	115,00
HILUX 4x4, tyres 15"	05-10	T/030	e20		120	2500	13,80		-	127,50
HILUX	08/10-	T/046			120	2800	13,80		-	95,00
LANDCRUISER J90	04/96-12/02	T/016			130	2800	13,43		-	127,50
LANDCRUISER 5 doors J12	01/03-	T/028	e20		130	2800	16,30			102,50
LANDCRUISER J150	11/09-	T/028	e20		130	2800	16,30	M		102,50
LANDCRUISER J200	08-	T/039	E20		130	2800	16,30	M	-	112,50
		T/A39			140	3500	16,56	M	-	295,00
LEXUS RX300, 350, 400	03-09	T/033	e20		100	2400	11,80			110,00
LEXUS RX350, RX450H	09-	T/044			85	2100	11,86			120,00
RAV-4 (A10/11)	94-05/00	T/017			75	1750	8,20		-	85,00
RAV-4	05-04/10	T/027	e20		90	2050	10,41		-	102,50
RAV-4 5 doors, 4x4, tyres 15/70, R16	00-05	T/026	e20		75	1745	8,80		-	88,75
RAV-4	02/13-	T/041	E20		80	2000	10,90			117,50

SIENNA	09-	T/040	E20		75	1800	11,00			125,00
VERSO	03-09	T/042			55	1300	8,60			107,50
VERSO S	01/11-	T/043			50	900	5,84			107,50
YARIS hatchback (C,E) 3/5 doors	99-05	T/022	e20		50	900	5,37		-	86,25
YARIS Verso	00-05	T/034	e20		50	900	5,37		-	90,00
VOLKSWAGEN										
AMAROK	08/10-	W/035			120	2800	14,30	M		91,50
BORA estate	99-04	W/009	E20		75	1600	8,91			90,00
BORA saloon	98-	W/018	E20		75	1600	8,91			90,00
GOLF II (wide bumper)	08/89-10/91	W/003			50	1300	6,94			77,50
GOLF III	11/91-03/98	W/004	E20		75	1600	8,30		-	77,50
GOLF III estate	08/93-99	W/005	e20		75	1600	8,34			82,50
GOLF IV	10/97-11/03	W/018	E20		75	1600	8,91			90,00
GOLF IV estate	98-12/06	W/009	E20		75	1600	8,91			90,00
GOLF V hatchback	12/03-02/08	W/028	e20		75	1850	9,20	M		92,50
GOLF V PLUS	05-14	W/028	e20		75	1850	9,20	M		92,50
GOLF V estate	05/07-06/09	W/030	e20		75	1742	9,20	M		95,00
GOLF VI estate	07/09-13	W/030	e20		75	1742	9,20	M		95,00
JETTA	06/05-01/11	W/030	e20		75	1742	9,20	M		95,00
JETTA	01/11-	W/037			75	1800	9,30	M		97,50
CADDY	11/95-03	S/006			50	1100	6,70		-	86,25
CADDY	02/04-	W/027	e20		80	1650	9,40	M	-	101,25
		W/A27	e20		80	1650	9,40	M	-	285,00
CRAFTER 3665/4350 VAN	06-	M/021	e20		140	3500	20,20	M	-	115,00
CRAFTER 3665/4350 pick-up, 5T	06-	M/024	e20		140	3500	20,20	M	-	115,00
CRAFTER 3,65/4,32 furg. with footboard	04/06-	M/031	e20		100	2800	15,24	M	-	120,00
CRAFTER pick-up, 3T; 3,5T; 4,6T	06-	M/021	e20		150	3500	20,20	M	-	120,00
LT 28-35 3,05 m	95-06	M/006			100	2800	16,24		-	110,00
LT 28-35 3,05 m with footboard	95-06	M/018			100	2800	15,26		-	110,00
LT 28-35 3,55 m, 4,025 m	95-06	M/007	e20		100	2800	15,85		-	110,00
LT 28-35 3,55 m, 4,025 with footboard	95-06	M/012	e20		100	2800	16,50		-	110,00
LT 28-35 pick-up (skrz.), double tyres	95-06	M/014			100	2800	15,26		-	110,00
LT 28-35 pick-up (skrz.), single tyres	95-06	M/015	e20		100	2800	15,26		-	110,00
LUPO	98-05	S/008			50	800	5,12			77,50
PASSAT CL saloon, estate	04/88-09/93	W/010			85	2000	9,81			83,75
PASSAT B-4 saloon, estate	10/93-09/96	W/011			85	2000	9,81			83,75
PASSAT B-5 saloon, estate	10/96-09/00	W/012	e20		85	2000	10,20		-	90,00
PASSAT B-5 4x4	10/96-	W/020			85	2200	11,30		-	95,00
PASSAT B-5 saloon, estate	10/00-02/05	W/012	e20		85	2000	10,20		-	90,00

PASSAT B-6 saloon, estate	03/05-10	W/026	e20		75	2000	10,20	M		96,25
		W/A26	e20		75	2000	10,20	M		280,00
PASSAT B-7 sedan, estate	10/10-	W/036	E20		90	2200	11,30	M		96,25
POLO hatchback (6N)	10/94-08/99	W/021	e20		50	1200	6,73			85,00
POLO hatchback (6N)	09/99-01/02	W/021	e20		50	1200	6,73			85,00
POLO hatchback (9N)	02/02-05/09	W/022	E20		50	1200	6,90			88,75
POLO htb.	05/09-	W/034	E20		85	1390	7,50	M		95,00
POLO CLASSIC saloon	11/95-05/03	S/002	E20		50	1200	6,64			87,50
POLO estate (6K)	97-01	S/002	E20		50	1200	6,64			87,50
SHARAN	06/95-04/00	E/010	E20		85	2100	11,20		-	92,50
SHARAN	05/00-09/10	E/030	e20		100	2100	12,50		-	92,50
SHARAN	07/10-	W/038	E20		100	2500	12,50	M		100,00
T-4 Furgon	09/90-01/96	W/016	E20		100	2500	12,90			85,00
T-4 Furgon	01/96-12/02	W/016	E20		100	2500	13,00		-	90,00
T-4 pick-up	09/90-02	W/024			100	2500	13,10		-	100,00
VW TRANSPORTER T5 pick-up	01/03-	W/029	e20		100	2500	14,40		-	105,00
T-5	01/03-	W/023	e20		120	2800	14,18		-	102,50
TOURAN	03/03-09/15	W/025	e20		75	1825	9,90	M		96,25
		W/A25	e20		75	1825	9,90	M		280,00
TOURAN	10/05-	W/043			90	1800	9,90	M		96,25
TOUAREG	03-	W/031	e20		140	3500	16,40	M		132,50
		W/A31	e20		140	3500	16,40	M		310,00
TIGUAN	07-	W/033	e20		100	2500	12,00	M		112,50
		W/A33	e20		100	2500	12,00	M		300,00
VENTO	92-98	W/017			75	1600	8,60			82,50
VOLVO										
S40 saloon / V40 estate	95-06/00	V/004	e20		75	1500	8,50			92,50
S40 saloon / V40 estate	07/00-03/04	V/004	e20		75	1500	8,50		-	92,50
S40	04-	V/014	e20		75	1600	8,91	M	-	107,50
		V/A14	e20		75	1600	8,91	M	-	300,00
V50	04/04-	V/016	e20		75	1600	8,91	M	-	107,50
		V/A16			75	1600	8,91	M	-	300,00
S70 saloon / V70 estate / 850 saloon	97-02/00	V/007			90	1944	10,80	M	-	105,00
V60	09/10-	V/033			75	1500	8,50	M	-	92,50
V70	3/00-06/07	V/009	e20		75	2000	10,30	M	-	107,50
		V/A09	e20		75	2000	10,30	M	-	280,00
V70	09/07-	V/015	e20		90	2100	11,00	M		100,00
		V/A15	e20		90	2100	11,00	M		300,00
XC 60	11/08-	V/017	e20		90	2100	10,99	M		112,50
		V/A17	e20		90	2100	10,99	M		300,00

XC 70	10/07-	V/020	E20		90	2100	10,99	M		112,50
		V/A20	E20		90	2100	10,99	M		300,00
S60	06/10-	V/033			90	1944	10,80	M		105,00
S80	98-05	V/011	e20		75	2000	10,30	M		115,00
S80	06-	V/018	E20		90	2100	10,99	M		112,50
		V/A18			90	2100	10,99	M		280,00
XC90	03-14	V/012	e20		90	2250	12,20	M		112,50
		V/A12	e20		90	2250	12,20	M		287,50